

Datos económicos del Anuario Estadísticas Deportivas 2020



Ya está disponible el **Anuario de Estadísticas Deportivas 2020**, realizado por la Subdirección General de Estadística y Estudios de la Secretaría General Técnica del Ministerio de Educación, Cultura y Deporte.

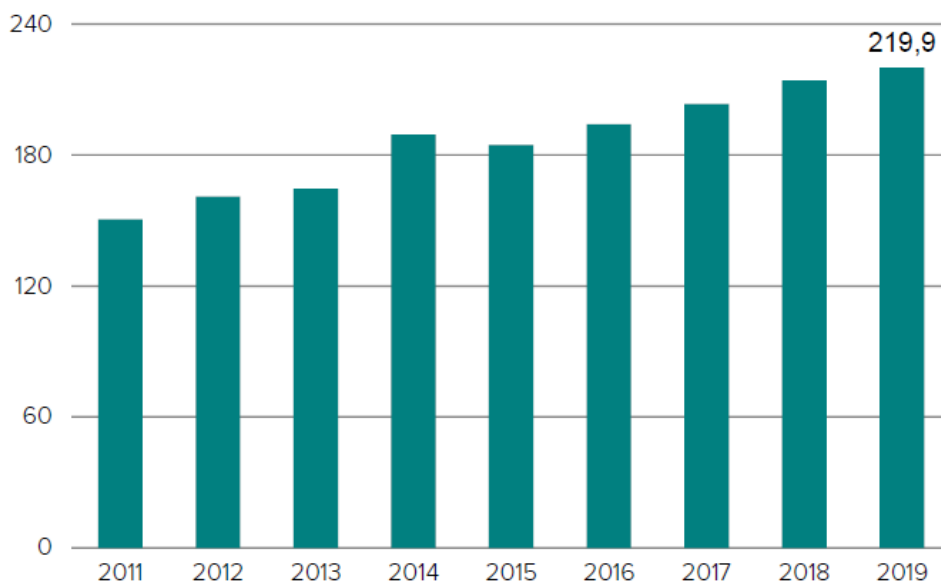
EMPLEO Y DEPORTE

Los resultados de esta explotación indican que el **empleo vinculado al deporte** ascendió en **2019 a 219,9 mil personas**, lo que supone en términos relativos un 1,1% del empleo total en la media del periodo anual.

Donde se encuentra mayor diferencia del empleo es en los **rangos de edad**, con una proporción superior de jóvenes de 16 a 24 años, 19,8%, frente al 5,3% observado en el conjunto del empleo, y de personas de 25 a 34 años, 30,9% frente al 19,3% observado

en el total.

Gráfico 1.1. Empleo medio anual vinculado a determinadas ocupaciones o actividades deportivas
(En miles)



EMPRESAS Y DEPORTE

El número de empresas recogidas por el (DIRCE) Directorio Central de Empresas, ascendió a principios de **2019 a 36.793** de empresas frente a las **34.529** en **2018**.

El **83,5%**, se corresponden con actividades deportivas tales como la **gestión de instalaciones, las actividades de los clubes deportivos o de gimnasios**.

De todas estas empresas que se dedican con actividad económica principalmente deportiva, más de la mitad se concentran en las comunidades autónomas de Andalucía, 14,7%, Cataluña, 16,9%, Comunitat Valenciana, 10,6% y en la Comunidad de Madrid, 14,8%.

Gráfico 2.1. Empresas vinculadas al deporte
(Valores absolutos)

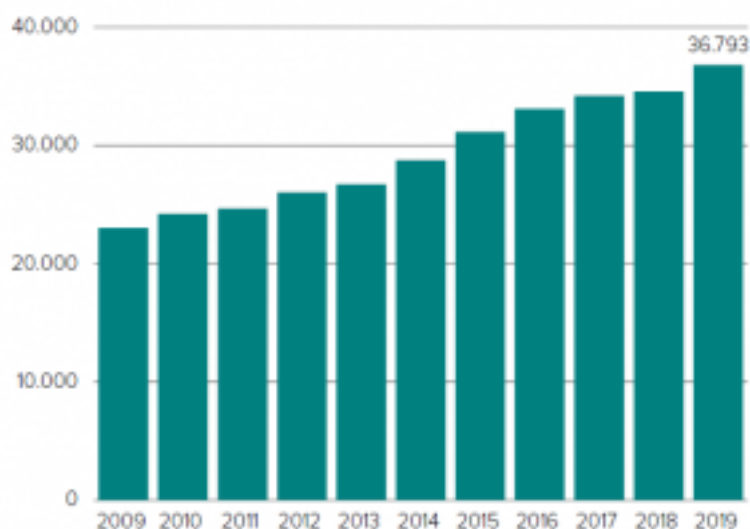


Gráfico 2.2. Empresas vinculadas al deporte por actividad económica. 2019
(En porcentaje)



FORMACIÓN DEPORTIVA

En el curso académico 2018-2019 un total de **11.196** alumnos se matricularon en Enseñanzas Deportivas del Régimen Especial. **34.008** alumnos cursaban formación profesional vinculada al deporte, cifra que supone el **4,6%** del total del alumnado en este tipo de enseñanza. Los alumnos matriculados en enseñanza universitaria –grado, máster, doctorado y 1º y 2º ciclo- vinculada al deporte ascendieron a 22.638, el 1,4% de este tipo de enseñanzas.

GASTO HOGARES EN DEPORTE

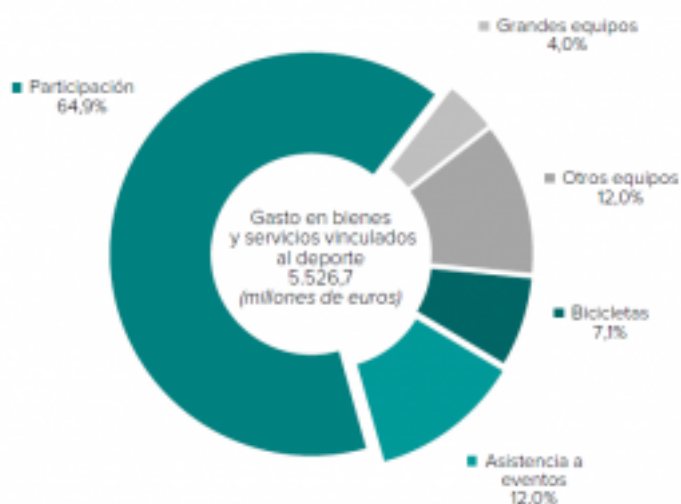
El **gasto medio por hogar** en los bienes y servicios asciende a 296,7 euros, y el **gasto medio por persona** a 119,4 euros.

Los resultados indican que el **gasto en bienes y servicios deportivos** en 2018 fue de **5.526,7 millones** de euros, que representa el 1,1% del gasto total en bienes y servicios realizado por los hogares.

Gráfico 3.1. Gasto de los hogares en bienes y servicios vinculados al deporte
(En millones de euros)



Gráfico 3.2. Gasto de los hogares vinculado al deporte por tipo de bienes y servicios. 2018
(En porcentaje)



GASTO PÚBLICO DEPORTE

Los resultados indican que, en el ejercicio 2018, el gasto liquidado en deportes por la Administración General del Estado se situó en 175 millones de euros y por la

Administración Autonómica en 358 millones, cifras que suponen, en términos del PIB, el 0,01% y 0,03% respectivamente. Por lo que respecta a la Administración Local, el gasto liquidado en 2018, 2.340 millones de euros, supone el 0,19% del PIB.

Gráfico 4.1. Gasto liquidado en deporte por la Administración General del Estado y por la Administración Autonómica
(En miles de euros)

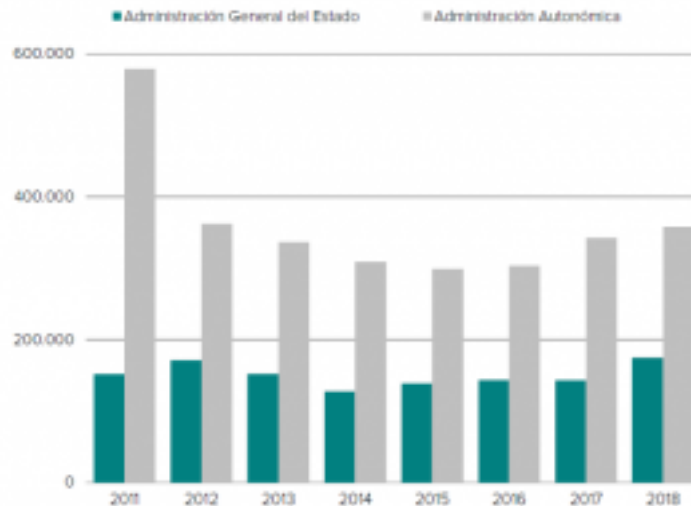
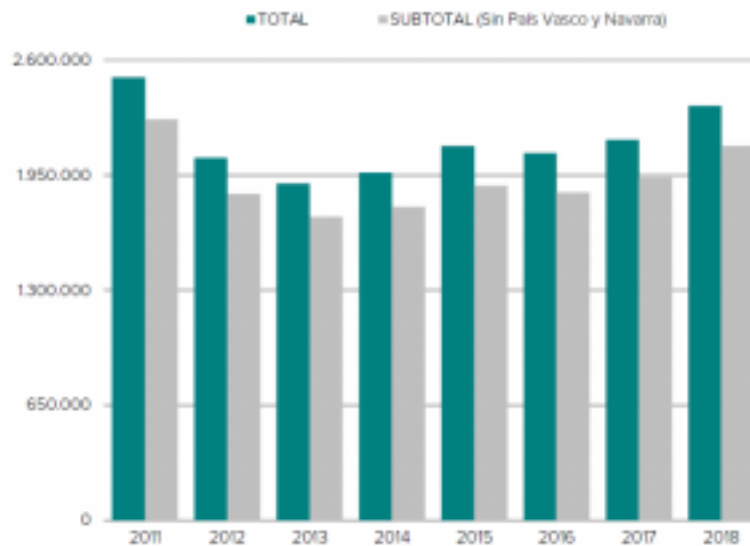


Gráfico 4.2. Gasto liquidado en deporte por la Administración Local
(En miles de euros)



COMERCIO EXTERIOR VINCULADO AL DEPORTE

En 2018, el valor de las **exportaciones** de los bienes vinculados al deporte analizados se situó en **1.046,8 millones de euros**, frente a unas **importaciones** de **2.340,8 millones de euros**. La componente más significativa en 2019 fueron los artículos y equipamiento deportivo, que supusieron unas importaciones de 1.048,4 millones de euros, frente a unas exportaciones de **643,8 millones de euros**.

TURISMO Y DEPORTE

Los resultados indican que el 4,6% del total de viajes realizados en 2019 por ocio, recreo o vacaciones de los residentes en España fueron iniciados principalmente por motivos deportivos. El gasto total asociado a los **viajes por motivos deportivos** ascendió, en 2018, a **1.152,8 millones** de euros para los residentes en España y a **1.433,9 millones** de euros para las entradas de turistas internacionales.

[Descarga el informe completo >>>](#)

Link to Original article: <https://www.valgo.es/blog/datos-economicos-del-anuario-estadisticas-deportivas-2020?elem=175381>